

Stoly k mycím strojům



Vstupní a výstupní stoly

k mycím strojům se vyrábí z nerez plechu tl. 1, 25 mm. Jsou vyráběny ve dvou variantách: závěsné a samostatně stojící. Obě varianty mají pracovní desku s prolisem pro vedení koše a zadní lem vysoký 40 mm. Tento lem je možné podle požadavku nadstavit.

Vstupní stoly

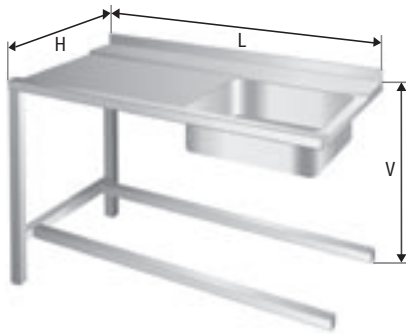
jsou osazovány dřezy o rozměrech 450 x 450 x 250 mm.

Výšku stolů a způsob jejich zavěšení určuje typ mycího stroje, který je nutno specifikovat v objednávce. Pracovní desky těchto stolů jsou bez výdřevy a bez krytí dřezů. Všechny vstupní stoly je možné doplnit tlakovou sprchou a drtičem odpadků.



Stoly k mycím strojům

závěsné, k mycím strojům
vstupní stůl



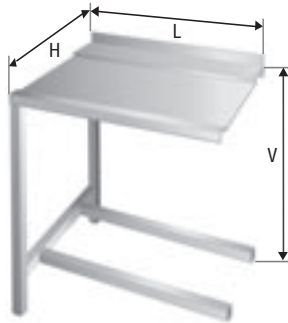
VS01 levý - L, pravý - P

040,01

DÉLKA - L (mm)	HLOUBKA - H (mm)		DÉLKA - L (mm)	HLOUBKA - H (mm)	
	dle mycího stroje			dle mycího stroje	
	rozměr vany	nádstavba		rozměr vany	nádstavba
	450x450 hl. 250	v=400		450x450 hl. 250	v=400
800	10 208	1 271	1 200	11 033	1 462
900	10 400	1 300	1 300	11 350	1 490
1 000	10 840	1 400	1 400	11 480	1 600
1 100	11 654	1 607	1 500	11 654	1 607

výška v = dle typu mycího stroje
bez tlakové sprchy, otvor pro tlakovou sprchu + 100,- Kč

závěsné, k mycím strojům
výstupní stůl




VS02 levý - L, pravý - P

040,03

DÉLKA - L (mm)	HLOUBKA - H (mm)		DÉLKA - L (mm)	HLOUBKA - H (mm)	
	dle mycího stroje	nádstavba		dle mycího stroje	nádstavba
600	5 405	1 179	1 000	6 505	1 370
700	5 600	1 200	1 100	6 700	1 400
800	5 957	1 271	1 200	7 056	1 463
900	6 210	1 300	1 300	7 190	1 500

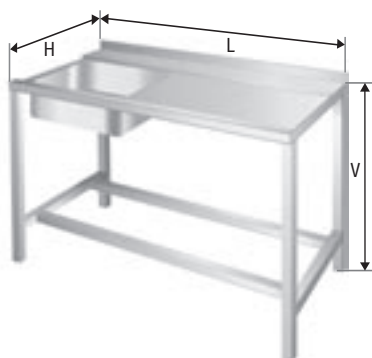
tyto vstupní a výstupní stoly jsou určeny k zavěšení do mycího stroje
při objednávce je nutné určit typ mycího stroje



Stoly k mycím strojům

samostatně stojící, k mycím strojům
vstupní stůl

VSS01RP - pravý 041,03



VSS01 levý - L, pravý - P 041,01

DÉLKA - L (mm)	HLOUBKA - H (mm)		DÉLKA - L (mm)	HLOUBKA - H (mm)	
	dle mycího stroje			dle mycího stroje	
	rozměr vany	nádstavba		rozměr vany	nádstavba
	450x450 hl. 250	v=400		450x450 hl. 250	v=400
800	10 386	1 271	1 200	11 261	1 462
900	10 580	1 300	1 400	11 505	1 500
1 000	10 822	1 370	1 500	11 918	1 607
1 100	11 010	1 380	1 600	12 530	1 680



VSS01R levý - L, pravý - P 041,031

DÉLKA - L (mm)	HLOUBKA - H (mm)		DÉLKA - L (mm)	HLOUBKA - H (mm)	
	dle mycího stroje			dle mycího stroje	
	rozměr vany	nádstavba		rozměr vany	nádstavba
	450x450 hl. 250	v=400		450x450 hl. 250	v=400
800	11 612	1 271	1 200	12 619	1 462
900	11 920	1 300	1 400	12 900	1 500
1 000	12 116	1 370	1 500	13 376	1 607
1 100	12 420	1 380	1 600	13 610	1 680

bez tlakové sprchy
otvor pro tlakovou sprchu + 100,- Kč

samostatně stojící, k mycím strojům
výstupní stůl



VSS02 levý - L, pravý - P 042,011

DÉLKA - L (mm)	HLOUBKA - H (mm)		DÉLKA - L (mm)	HLOUBKA - H (mm)	
	dle mycího stroje			dle mycího stroje	
		v=400			v=400
600	6 536	1 179	1 000	7 516	1 370
700	6 780	1 200	1 100	7 850	1 380
800	7 028	1 271	1 200	8 007	1 463
900	7 200	1 300	1 300	8 290	1 500



VSS02R levý - L, pravý - P 042,031

DÉLKA - L (mm)	HLOUBKA - H (mm)		DÉLKA - L (mm)	HLOUBKA - H (mm)	
	dle mycího stroje			dle mycího stroje	
		v=400			v=400
600	7 521	1 179	1 000	8 864	1 370
700	7 800	1 200	1 100	9 120	1 380
800	8 191	1 271	1 200	9 534	1 463
900	8 450	1 300	1 300	9 800	1 500

výška v = dle typu mycího stroje
tyto vstupní a výstupní stoly jsou určeny k zavěšení do mycího stroje
při objednávce je nutné určit typ mycího stroje

